


# TECHNICKÁ ZPRÁVA




ZMĚNY	c		DATUM		PODPIS	
	b					
	a					


INVESTOR:

Královéhradecký kraj	<b>Královéhradecký kraj</b> Pivovarské nám. 1245, 500 03 Hradec Králové tel.: +420 495 817 111, fax: +420 495 817 336 e-mail: posta@kr-kralovehradecky.cz	
----------------------	--	---

GENERÁLNÍ PROJEKTANT:

<b>F.E.D. s.r.o.</b>	 <b>FED</b> facility / energy / development	F.E.D. s.r.o. Velký Ořechov 177, 763 07 Velký Ořechov tel.: +420 603 196 334 e-mail: struharova@fed-cz.com
----------------------	--	---

HLAVNÍ PROJEKTANT A AUTOR NÁVRHU:

ZODP. PROJEKTANT:	Ing. Matěj KUDLÍK	 <b>TECHNICO</b> architects & engineers TECHNICO Opava s.r.o. Hradecká 1576/51 746 01 Opava tel: 553 760 970 info@technico.cz
VYPRACOVAL:	Michal ULICHNÝ	
KONTROLOVAL:	Ing. Martin ULICHNÝ	

ČÁST DOKUMENTACE:

## D.1.4.7. SILNOPROUDÁ ELEKTROTECHNIKA

<b>Revitalizace depozitáře Pouchov, modernizace zázemí pro personál a ochranu fondu SVK v Hradci Králové - zpracování PD</b> <b>OBJEKT 4 - TECHNICKÝ OBJEKT</b> k.ú. Pouchov, parc. č. st.1582, st.1631/1, st.1789, st.1820, 290/13, 290/14, 290/29, 290/30, 290/31, 290/32, 290/75, 290/76, 290/77, 290/78, 290/79, 290/80, 290/81	FORMÁT	A4
	DATUM	11/2023
	STUPEŇ	DUR+DSP
	ZAKÁZKOVÉ ČÍSLO	TO-616-DUR+DSP
<b>TECHNICKÁ ZPRÁVA</b>	MĚŘÍTKO:	ČÍSLO VÝKRESU: <b>004-D.1.4.7.a.</b>



a)	výpis použitých norem – normových hodnot a předpisů .....	2
b)	výchozí podklady a stavební program .....	2
c)	požadavky na profesi – zadání, klimatické podmínky místa stavby – výpočtové parametry venkovního vzduchu – zima / léto .....	2
d)	údaje o škodlivinách se stanovením emisí a jejich koncentrace .....	2
e)	požadované mikroklimatické podmínky – zimní / letní, minimální hygienické dávky čerstvého vzduchu, podíl vzduchu oběhového .....	2
f)	údaje o škodlivinách se stanovením emisí a jejich koncentrace .....	2
g)	Provozní podmínky – počet osob, tepelné ztráty, tepelné zátěže apod. ....	2
h)	Popis navrženého řešení.....	6
i)	požadavky na postup realizačních prací a podmínky projektanta pro realizaci díla, jeho uvedení do provozu a provozování během životnosti stavby.....	10
j)	Seznam dokladů, vyžadovaných pro uvedení stavby do užívání.....	12
k)	Zásady ochrany zdraví a bezpečnosti práce, související předpisy .....	14
l)	Zásady ochrany životního prostředí .....	16

#### **a) výpis použitých norem – normových hodnot a předpisů**

Základní technické normy (včetně data jejich vydání), které má zhotovitel vzhledem k jeho povinné odborné způsobilosti (viz kapitola „Podmínky pro realizaci díla a jeho uvedení do provozu“ dále) v souvislosti s tímto projektem znát, a podle kterých je nutno postupovat při realizaci:

ČSN EN 50110-1 ed.3	Obsluha a práce na elektrických zařízeních - Část 1: Obecné požadavky (5.2015)
ČSN 331310 ed.2	Bezpečnostní požadavky na elektrické instalace a spotřebiče určené k užívání osobami bez elektrotechnické kvalifikace (10.2009)
ČSN 332000-1 ed.2	Elektrické instalace nízkého napětí - Část 1: Základní hlediska, stanovení základních charakteristik, definice (5.2009)
ČSN 332000-4-41 ed.3	Elektrické instalace nízkého napětí - Část 4-41: Ochranná opatření pro zajištění bezpečnosti - Ochrana před úrazem elektrickým proudem (1.2018)
ČSN 332000-4-42 ed.2	Elektrické instalace nízkého napětí - Část 4-42: Bezpečnost - Ochrana před účinky tepla (2.2012)
ČSN 332000-4-43 ed.2	Elektrické instalace nízkého napětí - Část 4-43: Bezpečnost - Ochrana před nadproudy (12.2010)
ČSN 332000-4-443 ed.3	Elektrické instalace nízkého napětí - Část 4-44: Bezpečnost - Ochrana před rušivým napětím a elektromagnetickým rušením - Kapitola 443: Ochrana před atmosférickým nebo spínacím přepětím (11.2016)
ČSN 332000-4-444	Elektrické instalace nízkého napětí - Část 4-444: Bezpečnost - Ochrana před napěťovým a elektromagnetickým rušením (4.2011)
ČSN 332000-4-46 ed.3	Elektrické instalace nízkého napětí - Část 4-46: Bezpečnost - Odpojování a spínání (4.2017)
ČSN 332000-5-51 ed.3	Elektrické instalace nízkého napětí - Část 5-51: Výběr a stavba elektrických zařízení - Všeobecné předpisy (4.2010)
ČSN 332000-5-52 ed.2	Elektrické instalace nízkého napětí - Část 5-52: Výběr a stavba elektrických zařízení - Elektrická vedení (2.2012)
ČSN 332000-5-53 ed.2	Elektrické instalace nízkého napětí - Část 5-53: Výběr a stavba elektrických zařízení - Spínací a řídicí přístroje (6.2016)

- ČSN 33 2000-5-534 ed. 2 Elektrické instalace nízkého napětí - Část 5-53: Výběr a stavba elektrických zařízení - Odpojování, spínání a řízení - Oddíl 534: Přepěťová ochranná zařízení (11.2016)
- ČSN 33 2000-5-537 ed. 2 Elektrické instalace nízkého napětí - Část 5-53: Výběr a stavba elektrických zařízení - Přístroje pro ochranu, odpojování, spínání, řízení a monitorování - Oddíl 537: Odpojování a spínání (4.2017)
- ČSN 33 2000-5-54 ed. 3 Elektrické instalace nízkého napětí - Část 5-54: Výběr a stavba elektrických zařízení - Uzemnění a ochranné vodiče (4.2012)
- ČSN 33 2000-5-56 ed. 3 Elektrické instalace nízkého napětí - Část 5-56: Výběr a stavba elektrických zařízení - Zařízení pro bezpečnostní účely (8.2019)
- ČSN 33 2000-7-729 Elektrické instalace nízkého napětí - Část 7-729: Zařízení jednoúčelová a ve zvláštních objektech - Uličky pro obsluhu nebo údržbu (5.2010)
- ČSN 33 2000-7-753 ed. 2 Elektrické instalace nízkého napětí - Část 7-753: Zařízení jednoúčelová a ve zvláštních objektech - Topné kabely a pevně instalované topné systémy (3.2015)
- ČSN 33 2000-8-1 ed. 2 Elektrické instalace nízkého napětí - Část 8-1: Funkční aspekty - Energetická účinnost (11.2019)
- ČSN 33 2130 ed. 3 Elektrické instalace nízkého napětí - Vnitřní elektrické rozvody (12.2014)
- ČSN 33 2180 Elektrotechnické předpisy ČSN. Připojování elektrických přístrojů a spotřebičů (5.1980)
- ČSN EN 50565-1 Elektrické kabely - Pokyny pro používání kabelů se jmenovitým napětím nepřekračujícím 450/750 V (U<sub>0</sub>/U) - Část 1: Obecné pokyny (2.2015)
- ČSN EN 50565-2 Elektrické kabely - Pokyny pro používání kabelů se jmenovitým napětím nepřekračujícím 450/750 V (U<sub>0</sub>/U) - Část 2: Specifický návod pro typy kabelů související s EN 50525 (2.2015)
- ČSN EN 50575 Silové, řídicí a komunikační kabely - Kabely pro obecné použití ve stavbách ve vztahu k požadavkům reakce na oheň (8.2015)
- ČSN EN 61439-1 ed. 2 Rozváděče nízkého napětí - Část 1: Všeobecná ustanovení (5.2012) ČSN EN 61439-2 ed. 2 Rozváděče nízkého napětí - Část 2: Výkonové rozváděče (5.2012)
- ČSN EN 61439-3 Rozváděče nízkého napětí - Část 3: Rozvodnice určené k provozování laicky (DBO) (10.2012)

ČSNEN50274	Rozváděče nn - Ochrana před úrazem elektrickým proudem - Ochrana před neúmyslným přímým dotykem nebezpečných živých částí (10.2002)
ČSNEN62305-1 ed.2	Ochrana před bleskem - Část 1: Obecné principy (9.2011) ČSN EN 62305-2 ed.2 Ochrana před bleskem - Část 2: Řízení rizika (2.2013)
ČSNEN62305-3 ed.2	Ochrana před bleskem - Část 3: Hmotné škody na stavbách a ohrožení života (1.2012)
ČSNEN62305-4 ed.2	Ochrana před bleskem - Část 4: Elektrické a elektronické systémy ve stavbách (9.2011)
ČSN730802	Požární bezpečnost staveb - Nevýrobní objekty (5.2009) ČSN730810 Požární bezpečnost staveb - Společná ustanovení (7.2016) ČSN730848 Požární bezpečnost staveb - Kabelové rozvody (4.2009)
ČSN730895	Požární bezpečnost staveb - Zachování funkčnosti kabelových tras v podmínkách požáru - Požadavky, zkoušky, klasifikace Px-R, PHx-R a aplikace výsledků zkoušek (3.2016)

**b) výchozí podklady a stavební program**

- požadavky investora
- návrh architekta
- požadavky ostatních profesí a dodavatelů technologií
- stavební půdorysy objektu

**c) požadavky na profesi – zadání, klimatické podmínky místa stavby –  
výpočtové parametry venkovního vzduchu – zima / léto**

Projekt je zpracován v rozsahu projektu pro stavební povolení.

Projekt obsahuje:

- hlavní kabelové trasy,
- umístění rozvaděčů.
- rozmístění svítidel
- uzemnění

**d) údaje o škodlivinách se stanovením emisí a jejich koncentrace**

Neobsazeno.

**e) požadované mikroklimatické podmínky – zimní / letní, minimální  
hygienické dávky čerstvého vzduchu, podíl vzduchu oběhového**

Neobsazeno.

**f) údaje o škodlivinách se stanovením emisí a jejich koncentrace**

Neobsazeno.

**g) Provozní podmínky – počet osob, tepelné ztráty, tepelné zátěže  
apod.**

Pracovní, provozní a bezpečnostní předpisy

Základní podmínkou pro bezpečnost provozu el. zařízení je dodržování zařizovacích norem. Zvláštní pozornost je zapotřebí věnovat ochraně před úrazem elektrickým proudem. Před uvedením do provozu musí být provedena výchozí revize a zpracovány místní provozní předpisy.

Pro provoz el. zařízení platí ČSN 34 3100 a návazné. Všechny příkazy pro obsluhu a práci musí být v souladu s těmito normami. S ohledem na bezpečnost a ochranu zdraví při práci je nutno dodržovat ustanovení vyhlášky 48/1982 Sb. popis navrženého řešení a dimenzování, popis funkce a uspořádání instalace a systému.

➤ Napěťové soustavy

3/N/PE AC 400/230 V 50 Hz / TN-S

Dle ČSN 33 2000-4-444, čl. 444.4.3.1 se síť TN-C nesmí používat v novostavbách, které obsahují nebo u nichž je pravděpodobné, že budou obsahovat významné množství zařízení informační techniky.

Dle ČSN 33 2000-4-444, čl. 444.4.3.2 musí být síť TN-C-S/TN-S v nově stavěných budovách instalovány počínaje začátkem instalace.

Rozdělení soustav z TN-C na TN-S je nutné provést v hlavním přívodním rozvaděči objektu O4 – Technický objekt. Veškeré vývody z rozvaděčů budou v napěťové soustavě TN-S, případně 24VAC/DC PELV, FELV.

Topologie rozvodu bude dle ČSN 341610:

- ☐ paprskový – pro připojení jednoho spotřebiče, kdy napájecí vedení vychází z rozvaděče a končí u připojeného spotřebiče
- ☐ průběžný – pro připojení více spotřebičů společného proudového okruhu, kdy napájení vychází z rozvaděče a končí u posledního připojovaného spotřebiče.

➤ Ochrana před úrazem elektrickým proudem

Základní ochrana elektrických zařízení nízkého napětí je zajištěna základní izolací živých částí, přepážkami nebo kryty, dle podmínek ČSN 33 2000-4-41 ed. 3, Příloha A.

V síti TN je ochrana při poruše zajištěna automatickým odpojením od zdroje s ochranným uzemněním a ochranným pospojováním za podmínek dle ČSN 33 2000-4-41 ed. 3, čl. 411.1 až 411.3 a čl. 411.4. Součástí obvyklých ochranných opatření je i doplňková ochrana proudovými chrániči dle čl. 415.1.

Dle ČSN 33 2000-4-41 ed. 3, čl. 411.3.3 musí být doplňková ochrana pomocí proudových chráničů (RCD), jejichž jmenovitý reziduální pracovní proud nepřekračuje 30 mA, zajištěna pro AC zásuvky, jejichž jmenovitý proud nepřekračuje 32 A, a které mohou být pro obecné použití užívány laiky.



Dle ČSN 33 2130 ed. 3 Změna Z1, čl. 5.3.11 musí mít zásuvkové obvody do 32 A v objektech občanské výstavby doplňkovou ochranu tvořenou RCD s vybavovacím residuálním proudem nepřekračujícím 30 mA. Trojfázové zásuvky se jmenovitým proudem vyšším než 32 A se doporučuje vybavit doplňkovou ochranou tvořenou RCD s vybavovacím residuálním proudem 100 mA.

Pro zvláštní druhy instalací, kde působení vnějších vlivů zvyšuje nebezpečí úrazu elektrickým proudem, jsou ve smyslu ustanovení ČSN EN 61140 ed. 3, čl. 4.4 uplatňována následující ochranná opatření: doplňkovou ochranou proudovými chrániči, doplňujícím pospojováním.

Dle ČSN 33 2000-7-753 ed. 2, čl. 753.415.1.1 musí mít obvody napájející topné jednotky (topné kabely a pevně instalované topné systémy) doplňkovou ochranu tvořenou RCD se jmenovitým vypínacím residuálním proudem nepřesahujícím 30 mA. RCD s časovou prodlevou nejsou dovoleny.

➤ Určení vnějších vlivů

Dle požadavku ČSN 33 2000-5-51 ed. 3, čl. NA.512.2.5 jsou v řešených prostorách určeny vnější vlivy normální, protokol o určení vnějších vlivů bude součástí dalšího stupně projektové dokumentace.

➤ Měření spotřeby elektrické energie

Fakturační měření není součástí řešení tohoto projektu. Zůstává stávající ve stávajícím HR v objektu 04 – Technický objekt.

➤ Elektromagnetická kompatibilita

Dle nařízení vlády č. 117/2016 Sb., o posuzování shody výrobků z hlediska elektromagnetické kompatibility při jejich dodávání na trh, Příloha č. 1, bod 2, musí být pevná instalace instalována s použitím pravidel správné praxe a s ohledem na údaje o určeném použití komponentů.

Dle vyhlášky č. 268/2009 Sb., o technických požadavcích na stavby, ve znění pozdějších předpisů, § 34 odst. 2 písm. f), musí elektrický rozvod splňovat v souladu s normovými hodnotami požadavky na zamezení vzájemných nepříznivých vlivů a rušivých napětí při křížování a souběhu silnoproudých vedení a vedení elektronických komunikací.

Dle ČSN 33 2000-4-444, čl. 444.4.2 písm. d) by měly být silové a slaboproudé kabely vedeny zvlášť v souladu s požadavky a doporučeními ČSN EN 50174-2 ed. 3, čl. 6.2, popř. dle čl. 444.6.2 musí být oddělovací vzdušná vzdálenost mezi silovými a slaboproudými kabely nejméně 200 mm. Silové a slaboproudé kabely by se dále měly křížit pokud možno pouze v pravých úhlech. Podrobněji k segregaci datové a silové kabeláže také viz. ČSN 50174-2 ed.3. Uvedenou mezeru je možné zmírnit použitím stínících přepážek a prostorovým oddělením kabelů.

Dle ČSN 33 2000-4-444, čl. 444.4.2 písm. h) musí být veškeré kabely odděleny od jímací soustavy a od svodů systému ochrany před bleskem (LPS) buď minimální vzdáleností, nebo použitím stínění.

Dle ČSN 33 2130 ed. 3, čl. 4.1.3 je třeba při vedení vnitřních rozvodů zajistit i vnitřní ochranu před bleskem v souladu s požadavky uvedenými v souboru ČSN EN 62305 ed. 2, a to především zamezením vzniku zbytečných smyček tvořených rozvody silovými a elektronickými komunikací, neukládáním elektrického vedení v blízkosti svodů hromosvodu, atd.

Dle ČSN 33 2000-5-52 ed. 2, čl. 524.2 není pravděpodobné, že v řešené instalaci bude podíl třetí harmonické proudu a jejích lichých násobků vyšší jak 33 %.

Dle ČSN 33 2000-5-52 ed. 2, čl. 523.6.3 a čl. 524.2.3 by v takovém případě (tj. v případě, kdy je podíl třetí a lichých násobků třetí harmonické větší než 15 %) nesměl být průřez nulových vodičů (a dle čl. 523.6.4 identicky i průřez PEN vodičů) menší, než průřez vodičů fázových.

Dle ČSN 33 2000-5-53 ed. 2, Příloha A je pro elektronické spotřebiče s jednofázovými usměrňovači přípustné používat minimálně proudové chrániče typu A, pro elektronické spotřebiče s vyhlazením nebo s trojfázovými usměrňovači je přípustné používat minimálně proudové chrániče typu B.

Dle ČSN EN 61140 ed. 3, čl. 7.6.3.4 musí být v případě stejnosměrných proudů ochranným vodičem >6 mA zvolen vhodný ochranný přístroj, např. proudový chránič (RCD) typu B.

---

1 Dle PNE 33 3430-6 ed. 3, čl. 4.2 lze zvýšenou úroveň harmonických předpokládat v případech, kdy výkon zdroje harmonických je větší než 20 % instalovaného výkonu zákazníka.

2 Dle ČSN 33 2000-5-52 ed. 2, čl. 524.2.2 + POZNÁMKA platí, že takové úrovně se objevují např. v obvodech určených pro IT (informační technologie; zejména rozsáhlejší výskyt počítačů, v administrativních objektech, datových centrech, apod.).

3 Viz i potenciální zdroje elektromagnetických emisí, jmenované v ČSN 33 2000-4-444, čl. 444.4.1.

#### **h) Popis navrženého řešení**

- Způsob připojení na místní technickou infrastrukturu

Připojení napájení bude provedeno z hladiny nízkého napětí ze stávající přípojky.

- Uzemnění

Uzemnění bude nově zhotovené a to soustavou jímacích tyčí na střeše budovy a svody po fasádě budovy s uzemněním uzemňovacím páskem FeZn 4x30 uloženým v zemi. Všechny vodivé technického zařízení budovy budou vodivě spojeny a napojeny na zemnicí bod.

Dle ČSN 33 2000-4-41 ed. 3, čl. 411.4.2 musí být neživé části instalace spojeny prostřednictvím ochranného vodiče s hlavní uzemňovací přípojnící instalace (MET), která musí být spojena s uzemněným bodem silové napájecí sítě.

Dle ČSN 33 2000-4-41 ed. 3, čl. 411.3.1.2 musejí být v každém objektu vstupující kovové části, které jsou náchylné přivést nebezpečný rozdíl potenciálů, a které nejsou součástí elektrické instalace, spojeny s hlavní uzemňovací svorkou vodiči ochranného pospojování.

Dle ČSN EN 62305-3 ed. 2 Změna Z1, čl. NA.4 musí být na každém objektu provedeno vyrovnání potenciálů bleskových proudů, a to i mezi uzemňovací soustavou a přivedenými inženýrskými sítěmi.

Bude provedeno doplňující ochranné pospojování, které dle ČSN 33 2000-4-41 ed. 3, čl. 415.2.1 musí zahrnovat cizí vodivé části, a všechny neživé části upevněných zařízení současně přístupné dotyku.

Dle ČSN 73 0872, čl. 14 je nutné VZT zařízení chránit před účinky statické elektřiny v souladu s ČSN 33 2030 (pozn.: norma od roku 2016 nahrazena normou ČSN CLC/TR 60079-32-1). Dle ČSN CLC/TR 60079-32-1, čl. 13.1 je nejúčinnější metodou pro vyloučení

nebezpečí v důsledku statické elektřiny vzájemné pospojování všech vodivých částí a jejich uzemnění.

Minimální průřezy pro součásti pospojování budou dle požadavků ČSN EN 62305-4 ed. 2, Tabulka 1.

➤ Popis řešení, funkce a uspořádání instalace

Rozvaděče silnoproudu

Dle ČSN 33 2000-8-1 ed. 2, čl. 6.3 a Příloha A musí být rozvaděče umístěny takovým způsobem, aby jejich vzdálenost k hlavnímu zatížení byla co nejmenší.

Hlavní rozvaděč areálu RH, stávající, je napojen z trafostanice umístěné na p.č. 1631/1, k.ú. Pouchov, stávající. Z něj jsou vyvedeny přívody pro jednotlivé objekty 1, 2, a 3.

V objektu 1 bude v m.č. 1.01, u vstupu do m.č. 1.12 umístěn hlavní rozvaděč objektu R1. Z něj budou napojeny světelné okruhy, zásuvkové okruhy, technologická zařízení budovy a bude do něj napojen vývod FVE a bateriového uložště. Tepelná čerpadla budou mít samostatný přívod s měřením a vlastním rozvaděčem v m.č. 1.13.

Bateriové uložště FVE bude sloužit i pro zálohované napájení požárně bezpečnostních systémů.

Osvětlení: ve všech prostorách budou instalována LED svítidla. Ovládání bude vždy vypínači u vstupních dveří, na vnitřní straně na straně kliky dveří. Osvětlení depozitáře bude u vstupu do jednotlivých pater s tím, že budou vždy zapnuta svítidla nad komunikačními prostory. Osvětlení nad úložnými skříněmi bude členěno na 4-části, pravá a levá část samostatně, prostor nad úložnými regály napůl.

Při přerušení základního napájení dojde k odpojení objektu od sítě a díky instalovaným bateriím bude objekt fungovat v ostrovním systému.

Dle nařízení vlády č. 101/2005 Sb., o podrobnějších požadavcích na pracoviště a pracovní prostředí, Příloha, bod 2.1.5, musí být průchody stěnami a konstrukcemi provedeny tak, aby nemohlo dojít k poškození instalace ani stavby. Vzdálenosti vodičů a kabelů navzájem, od částí staveb, od nosných a jiných konstrukcí, musí být voleny podle druhu izolace a způsobu jejich uložení.

Kabelové rozvody budou uloženy pod stropem na kabelovém nosném systému – perforovaný kabelový žlab, v provozních místnostech umístěný nad podhledem. Ze žlabu

pak budou svislými odbočkami vedeny k jednotlivým koncovým elektroinstalačním prvkům. Ostatní rozvody budou v instalačních lištách, v SDK stěně.

Volba a pokládka kabelů bude dle ČSN EN 50565-1 a ČSN EN 50565-2, při používání odbočných krabic budou dodržovány požadavky řady norem ČSN EN 60670, uložení kabelových rozvodů bude v souladu s ČSN 33 2000-5-52 ed. 2, ČSN 33 2130 ed. 3, ČSN EN 50174-1 ed. 3 a ČSN EN 50174-2 ed. 3.

V případě používání prodlužovacích šňůr a pohyblivých přívodů platí požadavky ČSN 34 0350 ed. 2.

➤ Ochrana před bleskem

V dalším stupni projektu bude detailně vyřešen návrh nové soustavy jímačů, vedení a stávající svody uzemnění. Analýza rizik je součástí dalšího stupně projektu.

➤ Ochrana proti impulsnímu přepětí

Dle ČSN 33 2000-1 ed. 2, čl. 131.6.2 musí být osoby, hospodářská zvířata i majetek chráněny před poškozením v důsledku přepětí, které vzniká z atmosférických vlivů, nebo ze spínacích procesů.

Dle ČSN 33 2000-4-443 ed. 3, čl. 443.4 písm. c) se musí ochrana před přechodnými přepětími zajišťovat tam, kde následky způsobené přepětím mohou postihovat komerční nebo průmyslové činnosti.

Dle ČSN 33 2000-5-534 ed. 2, čl. 534.4.1 jestliže je budova vybavena vnějším systémem ochrany před bleskem nebo je ochrana před účinky přímého úderu blesku předepsána jiným způsobem, musí být použity přepěťové ochrany (SPD) typu 1; pro ochranu před účinky blesku a spínacích přepětí musí být použity SPD typu 2. SPD typu 2 nebo typu 3 pak mohou být zapotřebí v blízkosti citlivých zařízení.

Dle ČSN EN 62305-4 ed. 2, čl. 7 musí být v systému ochranných opatření používajícím koncepci zón ochrany před bleskem s více než jednou LPZ (LPZ 1, LPZ 2 a vyšší) SPD umístěny na vstupu vedení do každé LPZ. V systému ochranných opatření používajícím jen LPZ 1, musí být SPD umístěn minimálně na vstupu vedení do LPZ 1.

Dle ČSN EN 62305-4 ed.2 lze SPD typu 2 použít i na rozhraní LPZ 0/1, když jsou vstupující vedení zcela v LPZ 01 nebo když nemusí být uvažována pravděpodobnost poruch SPD způsobená příčinami škod S1 (úder do stavby) a S3 (úder do inženýrských sítí).

Dle projektu silnoproudu (v návaznosti na analýzu rizika LPS) je na přívodu do objektu uvažováno použití koordinované ochrany kategorie LPL I/II. Dle ČSN EN 62305-1 ed. 2, čl. D.3.2 se přijímá obecný předpoklad, že se 50 % proudu vrací přes vyrovnávání potenciálu SPD. Na vstupu napájení rozvaděčů MaR budou osazeny SPD typu 2 12,5kA/pól, 8/20us.

➤ Požární opatření

#### Kabelové rozvody obecně

Dle Nařízení EU č. 305/2011, kterým se stanoví harmonizované podmínky pro uvádění stavebních výrobků na trh, Příloha I bod 2 písm. b), musí být stavba provedena takovým způsobem, aby v případě požáru byl uvnitř stavby omezen vznik a šíření ohně a kouře. Dle ČSN EN 15423, čl. 5.5.2 nesmí být jakákoli elektrická zařízení nebo kabely pro jejich napájení instalovány ve vzduchovodech kvůli nebezpečí vznícení a možnosti vzniku a šíření zplodin hoření.

Dle vyhlášky č. 23/2008 Sb., o technických podmínkách požární ochrany staveb, ve znění pozdějších předpisů, § 9 odst. 6, musí být každý prostup požárně dělicími konstrukcemi utěsněn podle požadavků vyhláškou odkazovaných českých technických norem, a podle této vyhlášky a ČSN 73 0848 kap 5.3 musí být zřetelně označen štítkem obsahujícím informace o: rozlišení typu požární ucpávky, pořadové číslo, požární odolnosti, druhu nebo typu ucpávky, datu provedení, firmě, adrese a jméně zhotovitele, označení výrobce systému.

Veškeré prostupy elektroinstalací konstrukčními prvky objektu a jednotlivými požárními úseky budou provedeny a utěsněny dle požadavků ČSN 73 0810, čl. 6.2.1 a ČSN 33 2000-5-52 ed. 2, čl. 527.2.

Těsnění se provádí:

- a) realizací požárně bezpečnostního zařízení – výrobku (systému) požární přepážky nebo ucpávky (v souladu s ČSN EN 13501-2+A1:2010, čl. 7.5.8)
- b) dotěsněním (např. dozděním, příp. dobetonováním) hmotami třídy reakce na oheň A1 nebo A2 v celé tloušťce konstrukce a to pouze pokud se nejedná o prostupy konstrukcemi okolo CHÚC a to pouze v případě, že se jedná o jednotlivý prostup jednoho samostatně vedeného kabelu elektroinstalace (bez chráničky) s vnějším průměrem kabelu do 20mm. Takovýto prostup smí být přitom nejen ve zděné nebo betonové, ale i sádkartonové nebo sendvičové konstrukci. Tato konstrukce musí být dotažena až k povrchu kabelu shodnou

skladbou. Podle tohoto bodu se samostatně posuzují prostupy, mezi nimiž je vodorovná vzdálenost alespoň 500mm. Zároveň se předpokládá, že prostup bude proveden se shodným průměrem jako je průměr kabelu. Pokud bude v sendvičové konstrukci proveden otvor větší, např. o průměru 100mm pro kabel o průměru 20mm, postupuje se podle bodu a) – realizací požární přepážky nebo ucpávky.

Pokud nelze z provozních nebo technických důvodů zajistit u prostupů úpravy podle článku 6.2 ČSN 730810 (např. skupina obtížně přístupných prostupů s nekontrolovatelným utěsněním nebo prostupy, které nelze odzkoušet a klasifikovat) může být těsnění prostupu nahrazeno jiným řešením posouzeným autorizovanou osobou §11a zákona č.22/1997 Sb.

➤ **Bilance spotřeby**

Příkon: výpočtový příkon:  $P_i$     soudobost  $\beta$     soudobý příkon  $P_s$

Typ obvodu	MDO	$\beta$	celkem
Osvětlení: kW	2	0,8	1,6
Vytápění	5	0,8	4
Ostatní	5	0,4	2

**Celkem                      12 kW                      7,6 kW**

- Stupeň dodávky elektrické energie ČSN 341610: 3.
- Roční spotřeba el.energie: předpoklad celkem 30 MWh.

**i) požadavky na postup realizačních prací a podmínky projektanta pro realizaci díla, jeho uvedení do provozu a provozování během životnosti stavby**

Dle zákona č. 183/2006 Sb., o územním plánování a stavebním řádu, ve znění pozdějších předpisů, § 160 odst. 1, může stavební a montážní práce provádět pouze stavební podnikatel, který při realizaci zabezpečí odborné vedení stavby stavbyvedoucím.

Dle zákona č. 183/2006 Sb., o územním plánování a stavebním řádu, ve znění pozdějších předpisů,

§ 153 odst. 1, je stavbyvedoucí povinen řídit provádění stavby v souladu s ověřenou

projektovou dokumentací, zajistit dodržování povinností k ochraně života, zdraví, životního prostředí a bezpečnosti práce, zajistit řádné uspořádání staveniště a dodržení obecných požadavků na výstavbu, popřípadě jiných technických předpisů a technických norem.

Dle zákona č. 174/1968 Sb., o státním odborném dozoru nad bezpečností práce, ve znění pozdějších předpisů, § 6c odst. 1 písm. b), mohou organizace a fyzické osoby provádět montáže, opravy, revize a zkoušky vyhrazených technických zařízení jen pokud jsou odborně způsobilé a jsou držiteli platného oprávnění.

Dle zákona č. 174/1968 Sb., o státním odborném dozoru nad bezpečností práce, ve znění pozdějších předpisů, § 6c odst. 1 písm. a), zajistí organizace a podnikající fyzické osoby při uvádění do provozu a při provozování vyhrazených technických zařízení bezpečnostní opatření a provedení prohlídek, revizí a zkoušek ve stanovených případech.

Dle nařízení vlády č. 117/2016 Sb., o posuzování shody výrobků z hlediska elektromagnetické kompatibility při jejich dodávání na trh, § 4 odst. 1, může být pevná instalace uvedena do provozu, pouze je-li provedena tak, aby za předpokladu, že je řádně instalována, udržována a používána pro účely, pro které je určena, splňovala požadavky uvedeného nařízení.

Dle nařízení vlády č. 101/2005 Sb., o podrobnějších požadavcích na pracoviště a pracovní prostředí, Příloha, bod 2.1.1, musí být instalace a zařízení vyrobeny, před uvedením do provozu odborně prověřeny, vyzkoušeny a provozovány tak, aby se nemohly stát zdrojem požáru nebo výbuchu.

Dle vyhlášky č. 73/2010 Sb., o stanovení vyhrazených elektrických technických zařízení, jejich zařazení do tříd a skupin a o bližších podmínkách jejich bezpečnosti, Příloha 2, Bod 4, oznamuje zhotovitel zahájení montáže zařízení třídy I. bez zbytečného odkladu Technické inspekci České republiky.

Dle vyhlášky č. 73/2010 Sb., o stanovení vyhrazených elektrických technických zařízení, jejich zařazení do tříd a skupin a o bližších podmínkách jejich bezpečnosti, Příloha 2, Bod 3, musí být u zařízení před jeho uvedením do provozu osvědčena jeho bezpečnost v rozsahu a za podmínek stanovených právními a ostatními předpisy; osvědčení provádí revizní technik s příslušným platným rozsahem osvědčení.

Dle vyhlášky č. 73/2010 Sb., o stanovení vyhrazených elektrických technických zařízení, jejich zařazení do tříd a skupin a o bližších podmínkách jejich bezpečnosti, Příloha 2, Bod 5, lze zařízení třídy I. uvést do provozu jen na základě odborného a závazného stanoviska Technické inspekce České republiky.



Dle zákona č. 309/2006 Sb., o zajištění dalších podmínek bezpečnosti a ochrany zdraví při práci, ve znění pozdějších předpisů, § 11 odst. 1, mohou na technických zařízeních, která představují zvýšenou míru ohrožení života a zdraví zaměstnanců, pokud jde o jejich obsluhu, montáž, údržbu, kontrolu nebo opravy, práce a činnosti samostatně vykonávat a samostatně je obsluhovat jen zvlášť odborně způsobilí zaměstnanci.

Dle vyhlášky č. 48/1982 Sb., kterou se stanoví základní požadavky k zajištění bezpečnosti práce a technických zařízení, ve znění pozdějších předpisů, § 194 odst. 1 musí být elektrická zařízení před uvedením do provozu odborně prověřena a vyzkoušena. Dle ČSN 33 2000-1 ed. 2, čl. 134.2 musí být každé elektrické zařízení před tím, než je uvedeno do provozu, i po každé důležitější změně nebo rozšíření, prohlédnuto a přezkoušeno, aby se prověřila jeho správná funkce v souladu s požadavky norem.

Dle ČSN 33 2000-6 ed. 2, čl. 6.4.1.1 musí být každá instalace, pokud je to prakticky možné, během své výstavby a/nebo po dokončení před tím, než je uvedena do provozu, revidována.

Dle ČSN 33 1310 ed. 2, čl. 7.5 + čl. 7.6 musí před uvedením elektrické instalace nebo její části do provozu (před předáním instalace nebo její části do užívání) osoba, která elektrickou instalaci zhotovila, nebo jí zmocněná osoba, provést poučení laiků o správném a bezpečném užívání elektrické instalace. Seznámení se správným a bezpečným užíváním elektrické instalace může provádět pouze osoba s příslušnou odbornou elektrotechnickou kvalifikací. Seznámení má být provedeno prokazatelnou formou s uvedením obsahu seznámení, datem a stvrzeným podpisy účastníků.

Pro provoz, údržbu, obsluhu a práci na zařízení platí základní ustanovení v této dokumentaci jmenovaných předpisů, z technických norem pak zejména požadavky ČSN EN 50110-1 ed. 3, ČSN EN 50110-2 ed. 2, ČSN 33 1500, ČSN 33 2000-6 ed. 2 a dalších.

#### **j) Seznam dokladů, vyžadovaných pro uvedení stavby do užívání**

Jedná se především o tyto doklady:

- prohlášení o vlastnostech stavebních výrobků, uvedených nebo dodaných na trh (srov. článek 4 odst. 1 Nařízení EU č. 305/2011);
- prohlášení o vlastnostech musí být v českém jazyce (srov. § 13c zákona č. 22/1997 Sb.)
- EU prohlášení o shodě výrobků dodaných na trh, případně do provozu (srov. § 6 odst. 2 zákona č. 90/2016 Sb.)
- ES prohlášení o shodě stanovených výrobků uvedených na trh, případně do provozu (srov. § 13 odst. 2 zákona č. 22/1997 Sb.)

- technická dokumentace výrobků, uvedených nebo dodaných na trh (srov. § 4 nařízení vlády č. 163/2002 Sb.)
- technická dokumentace elektrických zařízení, uvedených na trh (což se mj. týká nově dodaných, či jakýchkoli stávajících upravovaných rozváděčů) (srov. § 4 odst. 1 nařízení vlády č. 118/2016 Sb.)
- u rozváděčů doklad o ověření, že nebudou překročeny meze oteplení (srov. ČSN EN 61439-1 ed. 2, čl. 10.10.1)
- technická dokumentace strojních zařízení, uvedených nebo dodaných na trh (srov. Přílohu č. 7 nařízení vlády č. 176/2008 Sb.)
- průvodní dokumentace výrobců, provozní dokumentace strojů, technických zařízení a přístrojů (srov. § 4 nařízení vlády č. 378/2001 Sb.)
- dokumentaci skutečného provedení stavby a jejího zařízení (srov. § 154 odst. 2 zákona č. 183/2006 Sb.)
  - schémata a dokumenty s požadovanými údaji (srov. ČSN 33 2000-5-51 ed. 3, čl. 514.5.1 + POZNÁMKA)
- aktuální dokumentace elektrického zařízení a záznamy o jeho stavu (srov. ČSN EN 50110-1 ed. 3, čl. 4.7)
  - protokol o určení vnějších vlivů (srov. ČSN 33 2000-5-51 ed. 3, čl. NA 512.2.5)
- doklady o odborném prověření a vyzkoušení elektrických zařízení, uváděných do provozu (srov. § 194 odst. 1 vyhlášky č. 48/1982 Sb.)
- záznamy o kontrolách, zkouškách a měření elektrických zařízení, uváděných do provozu (srov. ČSN EN 50110-1 ed. 3, čl. 5.3.2)
- dokumentace umožňující stavbu, provoz, údržbu a revize zařízení, jakož i výměnu jednotlivých částí zařízení a další rozšiřování zařízení (srov. ČSN 33 2000-1 ed. 2, čl. 132.13 + POZNÁMKA)
- technická dokumentace pro údržbu, která musí být dodávána před uvedením do provozu (srov. požadovaný rozsah dokumentace dle ČSN EN 13460, čl. 1 + čl. 4 + čl. 5)
- veškeré vyžadované podklady k provádění revizí (srov. ČSN 33 1500, čl. 4)
- písemné prohlášení vedoucího montáže, jako osoby odpovědné za montáž elektrické instalace (srov. ČSN 33 2000-6 ed. 2 Změna Z2, Příloha E)

- písemné prohlášení projektanta, odpovědného za dokumentaci skutečného provedení (srov. ČSN 33 2000-6 ed. 2 Změna Z2, Příloha E)<sup>4</sup>
- průvodní dokumentace obsahující poučení o správném a bezpečném užívání elektrické instalace (srov. ČSN 33 1310 ed. 2, čl. 5)
- doklady o prokazatelném seznámení se správným a bezpečným užíváním elektrické instalace (srov. ČSN 33 1310 ed. 2, čl. 7.5 + čl. 7.6)
- veškeré výše uvedené informace musí být poskytnuty v českém jazyce (srov. § 3 odst. 1 písm. a) zákona č. 102/2001 Sb. a § 11 odst. 1 zákona č. 634/1992 Sb.)
- ostatní dokumenty, vyžádané stavebním úřadem, či dalšími orgány veřejné správy

#### **k) Zásady ochrany zdraví a bezpečnosti práce, související předpisy**

Bezpečnost a ochrana zdraví při práci musí být zajištěna příslušnými technicko-organizačními opatřeními a dodržováním souvisejících předpisů a norem. Během elektroinstalačních prací a při následném uvádění do provozu, provozu, obsluze a údržbě zařízení je nutno dodržovat zejména:

- Nařízení Evropského parlamentu a Rady (EU) č. 305/2011, kterým se stanoví harmonizované podmínky pro uvádění stavebních výrobků na trh
- zákon č. 134/2016 Sb., o zadávání veřejných zakázek, ve znění pozdějších předpisů
- zákon č. 90/2016 Sb., o posuzování shody stanovených výrobků při jejich dodávání na trh, ve znění pozdějších předpisů
- zákon č. 262/2006 Sb., zákoník práce, ve znění pozdějších předpisů
- zákon č. 309/2006 Sb., o zajištění dalších podmínek bezpečnosti a ochrany zdraví při práci, ve znění pozdějších předpisů
- zákon č. 251/2005 Sb., o inspekci práce, ve znění pozdějších předpisů
- zákon č. 634/1992 Sb., o ochraně spotřebitele, ve znění pozdějších předpisů
- zákon č. 133/1985 Sb., o požární ochraně, ve znění pozdějších předpisů

---

<sup>4</sup> Dle TNI 33 2000-6, čl. 6.3.15 má být projektant dokumentace skutečného provedení elektrické instalace (zařízení) autorizovaná osoba, která současně také vykonávala i

autorský dozor. Není-li projektantem dokumentace skutečného provedení elektrické instalace (zařízení) vykonáván autorský dozor, pak dle citovaného ustanovení přebírá v rámci výchozí revize odpovědnost za dodržení ustanovení technických norem investor, popř. jím pověřená osoba.

- nařízení vlády č. 375/2017 Sb., o vzhledu, umístění a provedení bezpečnostních značek a značení a zavedení signálů
- nařízení vlády č. 118/2016 Sb., o posuzování shody elektrických zařízení určených pro používání v určitých mezích napětí při jejich dodávání na trh
- nařízení vlády č. 120/2016 Sb., o posuzování shody měřidel při jejich dodávání na trh, ve znění pozdějších předpisů
- nařízení vlády č. 117/2016 Sb., o posuzování shody výrobků z hlediska elektromagnetické kompatibility při jejich dodávání na trh
- nařízení vlády č. 176/2008 Sb., o technických požadavcích na strojní zařízení, ve znění pozdějších předpisů
- nařízení vlády č. 361/2007 Sb., kterým se stanoví podmínky ochrany zdraví při práci, ve znění pozdějších předpisů
- nařízení vlády č. 591/2006 Sb., o bližších minimálních požadavcích na bezpečnost a ochranu zdraví při práci na staveništích, ve znění pozdějších předpisů
- nařízení vlády č. 362/2005 Sb., o bližších požadavcích na bezpečnost a ochranu zdraví při práci na pracovištích s nebezpečím pádu z výšky nebo do hloubky
- nařízení vlády č. 101/2005 Sb., o podrobnějších požadavcích na pracoviště a pracovní prostředí
- nařízení vlády č. 378/2001 Sb., kterým se stanoví bližší požadavky na bezpečný provoz a používání strojů, technických zařízení, přístrojů a náradí
- nařízení vlády č. 163/2002 Sb., kterým se stanoví technické požadavky na vybrané stavební výrobky, ve znění pozdějších předpisů
- vyhlášku č. 359/2020 Sb., o měření elektřiny
- vyhlášku č. 250/2021 Sb., zákon o bezpečnosti práce v souvislosti s provozem vyhrazených technických zařízení a o změně souvisejících zákonů
- vyhlášku č. 23/2008 Sb., o technických podmínkách požární ochrany staveb, ve znění pozdějších předpisů

- vyhlášku č. 246/2001 Sb., o stanovení podmínek požární bezpečnosti a výkonu státního požárního dozoru (vyhláška o požární prevenci), ve znění pozdějších předpisů
- vyhlášku č. 48/1982 Sb., kterou se stanoví základní požadavky k zajištění bezpečnosti práce a technických zařízení, ve znění pozdějších předpisů
- předpisy k zajištění bezpečnosti a ochrany zdraví při práci zhotovitele a provozovatele

#### **I) Zásady ochrany životního prostředí**

Elektroinstalace jsou navrženy tak, aby neohrožovaly životní prostředí. Během elektroinstalačních prací a při následném provozu, obsluze a údržbě zařízení je nutno dodržovat zejména:

zákon č. 350/2011 Sb., o chemických látkách a chemických směsích (chemický zákon), ve znění pozdějších předpisů

zákon č. 167/2008 Sb., o předcházení ekologické újmy a o její nápravě a o změně některých zákonů, ve znění pozdějších předpisů

zákon č. 477/2001 Sb., o obalech, ve znění pozdějších předpisů

zákon č. 541/2020 Sb., zákon o odpadech

zákon č. 406/2000 Sb., o hospodaření energií, ve znění pozdějších předpisů

zákon č. 17/1992 Sb., o životním prostředí, ve znění pozdějších předpisů

Vypracoval: Ing. Martin ULÍČNÝ